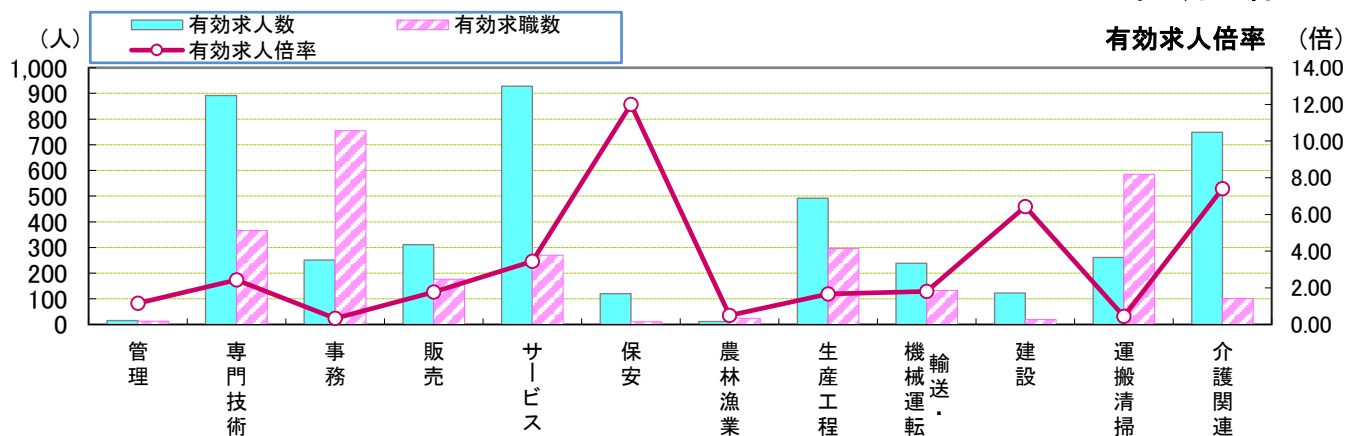


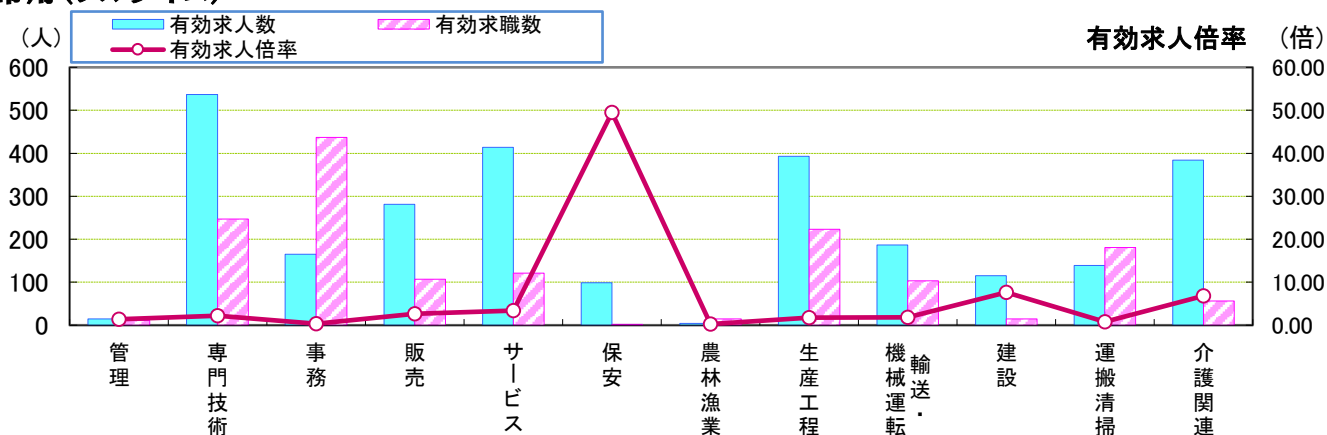
2022年 2月内容



職業別	管理	専門技術	事務	販売	サービス	保安	農林漁業	生産工程	輸送・機械運転	建設	運搬清掃	介護関連	職業計
有効求人人数	15	892	251	311	928	120	12	492	239	122	261	748	3,643
有効求職数	13	366	755	176	270	10	24	296	133	19	585	101	3,047
有効求人倍率	1.15	2.44	0.33	1.77	3.44	12.00	0.50	1.66	1.80	6.42	0.45	7.41	1.20

* 学卒・臨時・季節を除き、パートを含む常用計(常用フル、常用パートの単純計)のため公表数値とは一致しない。(求職関係はハローワーク利用登録者の数)
* 介護関連はサービスの職業のうち、介護関連の職業を合計したもの。

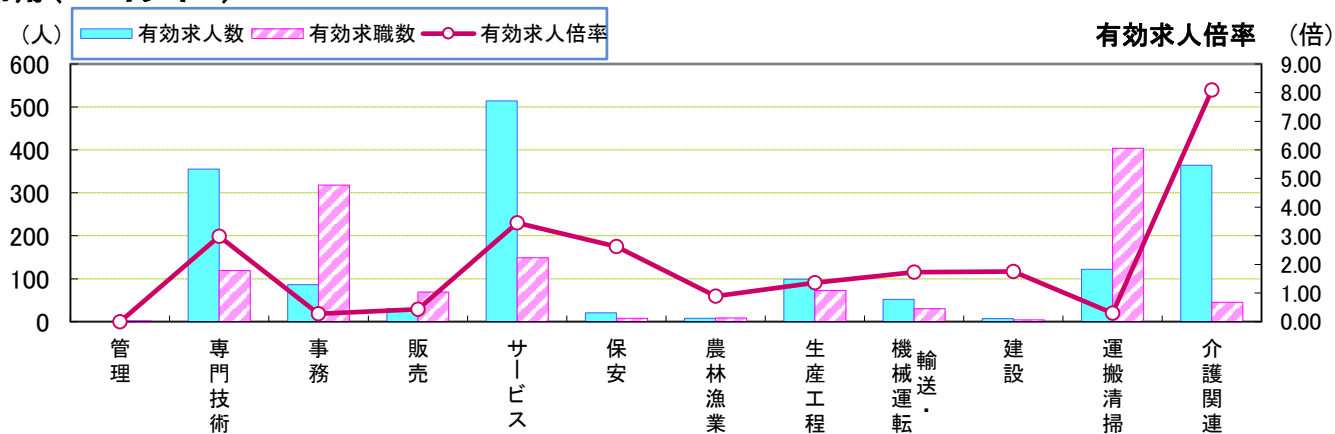
常用(フルタイム)



職業別	管理	専門技術	事務	販売	サービス	保安	農林漁業	生産工程	輸送・機械運転	建設	運搬清掃	介護関連	職業計
有効求人人数	15	537	165	281	414	99	4	393	187	115	139	384	2,349
有効求職数	11	247	437	107	121	2	15	223	103	15	181	56	1,700
有効求人倍率	1.36	2.17	0.38	2.63	3.42	49.50	0.27	1.76	1.82	7.67	0.77	6.86	1.38

* 学卒・パート・臨時・季節を除く常用フルタイム。

常用(パートタイム)



職業別	管理	専門技術	事務	販売	サービス	保安	農林漁業	生産工程	輸送・機械運転	建設	運搬清掃	介護関連	職業計
有効求人人数	0	355	86	30	514	21	8	99	52	7	122	364	1,294
有効求職数	2	119	318	69	149	8	9	73	30	4	404	45	1,347
有効求人倍率	0.00	2.98	0.27	0.43	3.45	2.63	0.89	1.36	1.73	1.75	0.30	8.09	0.96

* 臨時的・季節的・日雇のパートを除く常用的パート。